

ED-200

TECHNICAL DATA

Modelo	Largo	Alto	Fondo	Peso Neto	Capas
Model	Length	Height	Depth	Net Weight	Drawers
Modèle	Longueur	Hauteur	Profondeur	Poids Net	Tirais
	mm	mm	mm	Kg	
MCD-100	1000	1040	600	66	1
MCD-150	1495	1040	600	75	2
MCD-200	2020	1040	600	84	2
ED-100	1000	1040	600	49	NO
ED-150	1495	1040	600	60	NO
ED-200	2020	1040	600	71	NO

CHARACTERISTIQUES TECHNIQUES

Modelo	Largo	Alto	Fondo	Peso Neto	Capas
Model	Length	Height	Depth	Net Weight	Drawers
Modèle	Longueur	Hauteur	Profondeur	Poids Net	Tirais
	mm	mm	mm	Kg	
MCD					
Exterior en acero inox ANSI-304 18/10, excepto al respaldo.					
Respaldo en acero plastificado.					
Apoyos inox, regulables en altura.					
Cajones auxiliares sobre guías con rodamientos.					
Tolva para café con golpeador.					
Pueden fabricarse, bajo pedido, en diferentes medidas					
ED					
Respaldo en acero plastificado					
Encimera de acero inox ANSI-304 18/10 con frente curvo y peto trasero sanitario de 100 mm (Opcional sin peto)					
Pies en tubo de acero inox ajustables en altura 125-200 mm					

Modelo	Largo	Alto	Fondo	Peso Neto	Capas
Model	Length	Height	Depth	Net Weight	Drawers
Modèle	Longueur	Hauteur	Profondeur	Poids Net	Tirais
	mm	mm	mm	Kg	
MCD					
Exterior en acero inoxidable ANSI-304 18/10, sauf dossier.					
Dossier en acier plastifié					
Supports en inox, réglables en hauteur.					
Tiroirs auxiliaires sur rails à roulements.					
Tremie à café avec percuteur.					
Ce produit peut se fabriquer en différentes dimensions, sur commande.					
ED					
Dossier en acier plastifié					
Plan de travail en acier inoxydable ANSI-304 18/10, avec partie avant inclinée et panneau de protection arrière de 100mm (possible sans panneau de protection sur option)					
Pieds en tube d'acier inoxydable, réglables en hauteur 125-200mm					



MCD-150



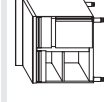
ED-100



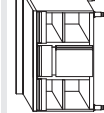
ED-150



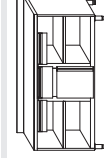
ED-200



MCD-100



MCD-150



MCD-200